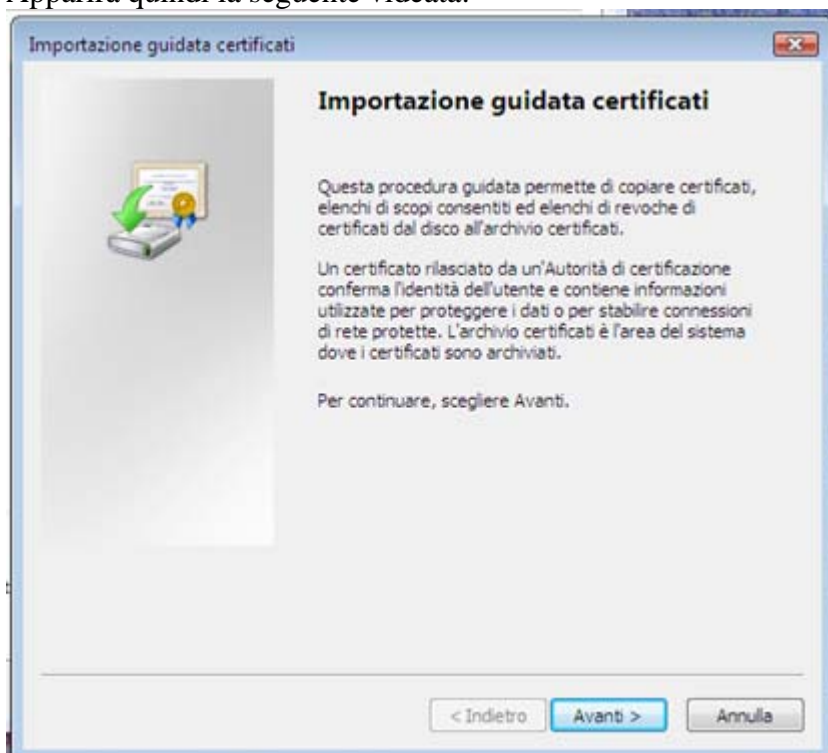




Apparirà quindi la seguente videata:

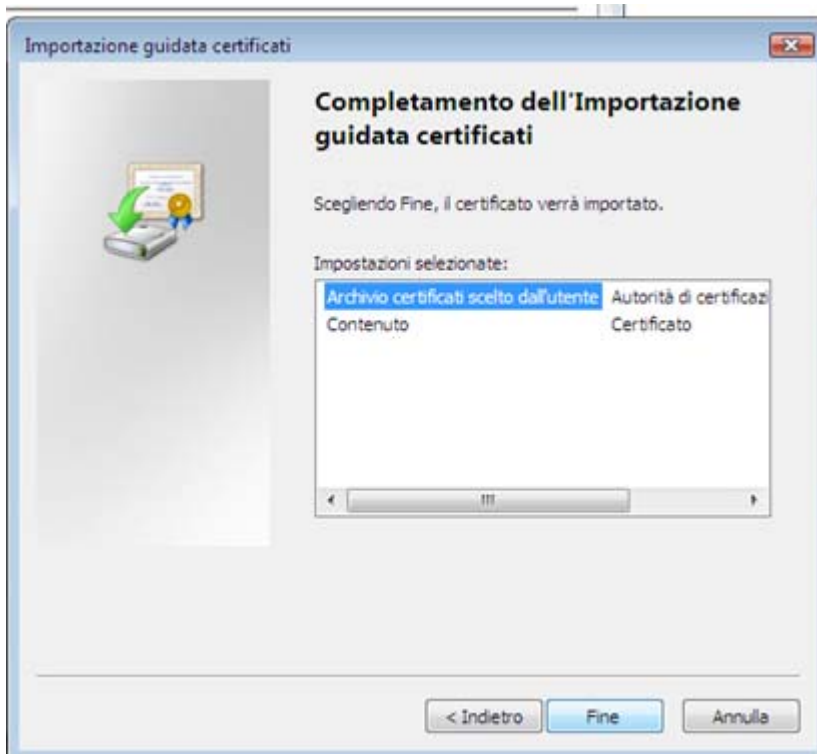


sarà necessario cliccare su AVANTI ed apparirà la successiva videata:



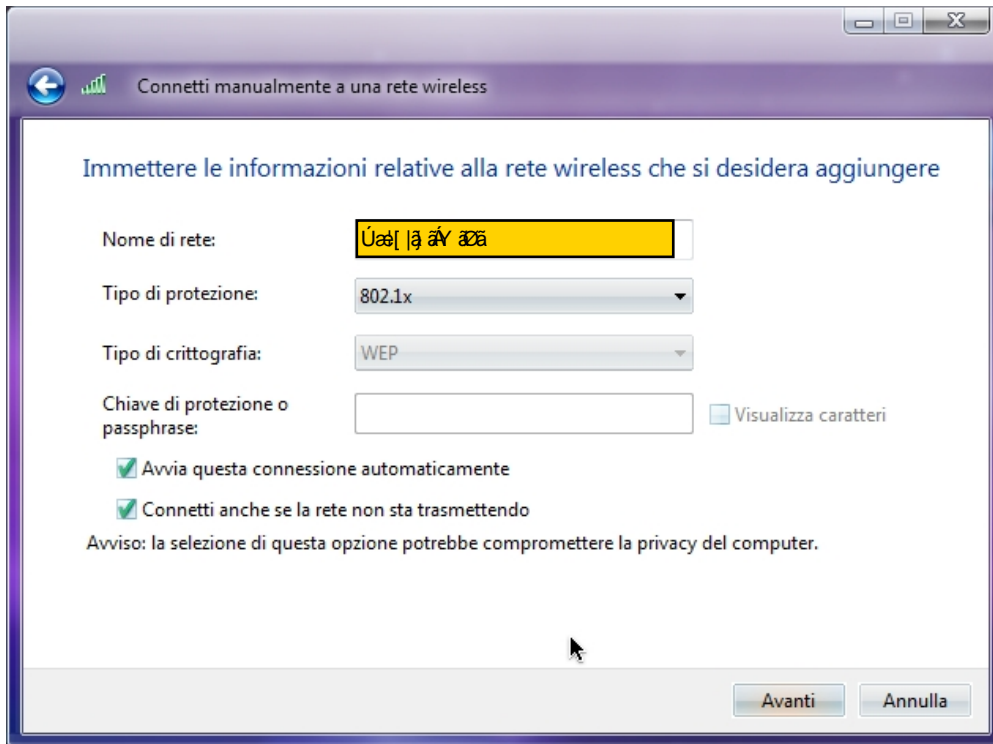
Selezionare la voce “*Mettere tutti i certificati nel seguente archivio*” e poi cliccare sul tasto SFOGLIA selezionando la voce “*Autorità di certificazione radice attendibile*”, cliccare sul tasto OK e, tornando alla videata precedente, cliccare sul tasto AVANTI

Comparirà quindi la seguente videata:



Cliccare semplicemente sul tasto FINE; apparirà un messaggio di “Importazione completata”.

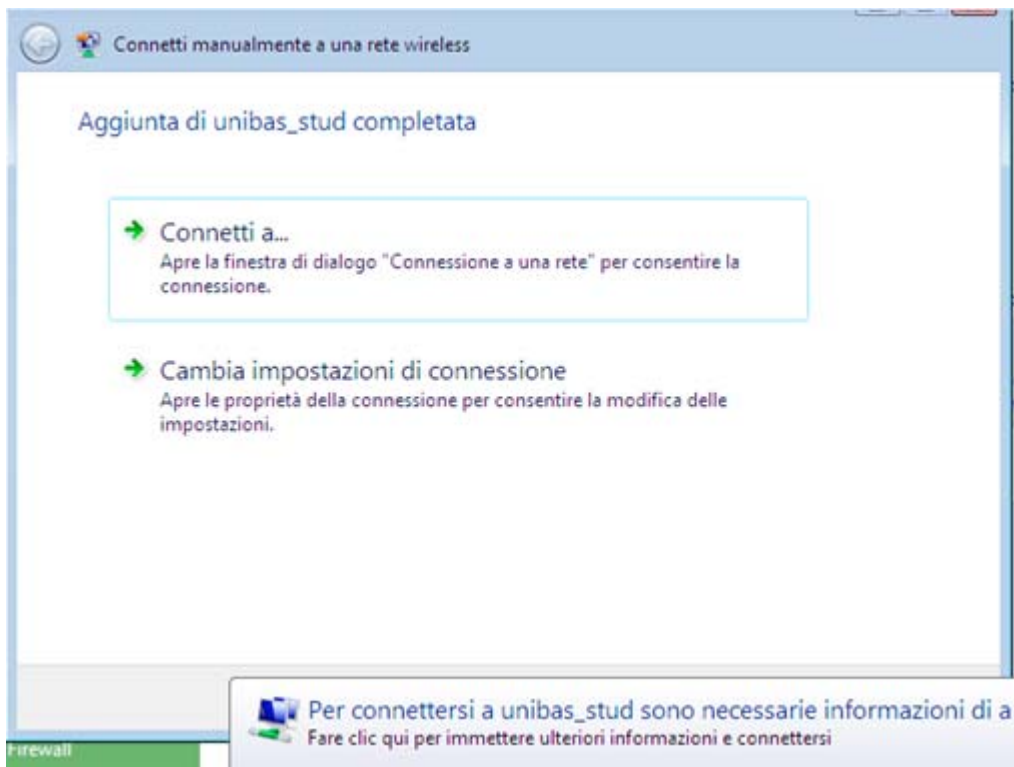
A questo punto è necessario configurare l'accesso alla rete mediante: *Pannello di controllo/Centro connessioni di rete e condivisione* e cliccare, nella colonna di sinistra, sulla voce: “*Configura connessione o rete*” e poi su “*Connetti manualmente ad una rete wireless*”, cliccare quindi sul tasto AVANTI ed apparirà la videata della pagina seguente



Inserire quindi le informazioni come rappresentato e cliccare su AVANTI

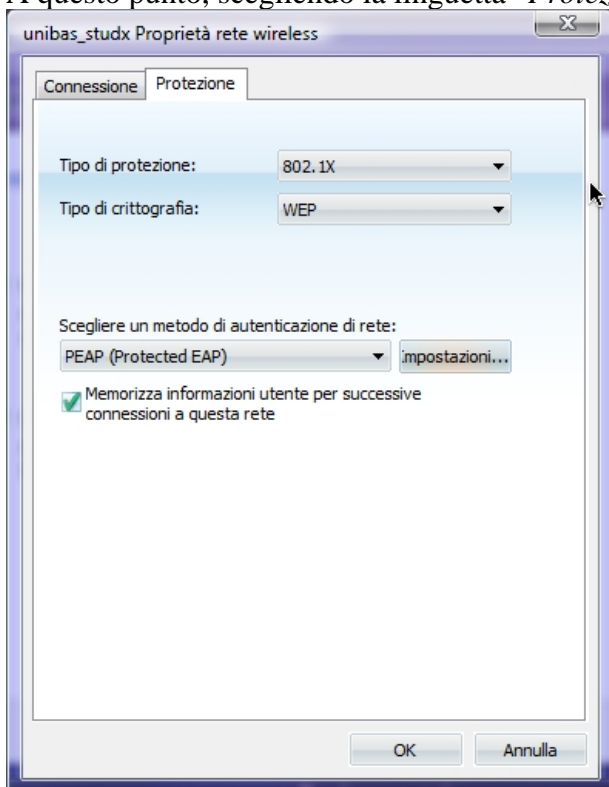
**N.B. Nel campo “Nome di rete” andrà indicato: Parolini\_WiFi per tutti gli utilizzatore siano studenti, docenti che personale tecnico-amministrativo, oltre a gli ospiti.**

Apparirà a questo punto la seguente videata:

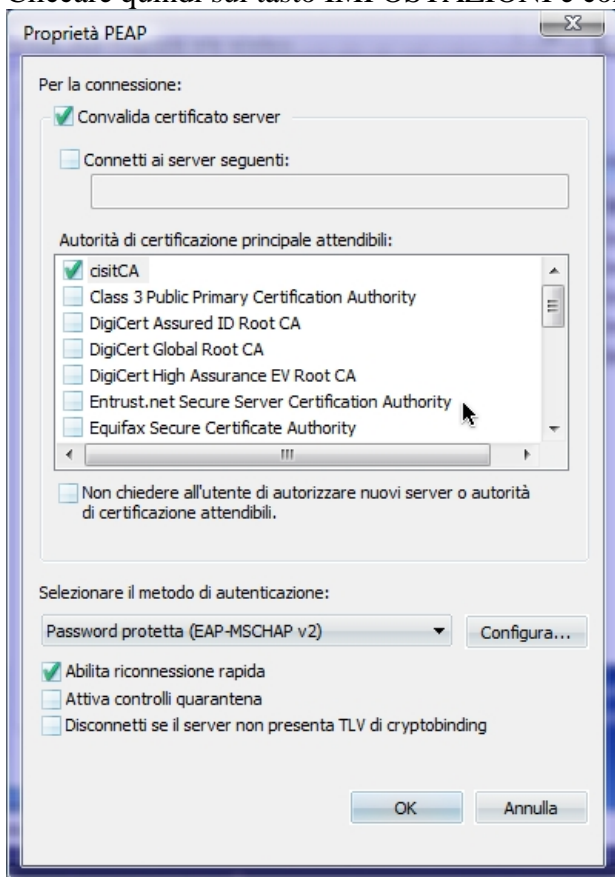


Sulla quale bisognerà scegliere: *“Cambia impostazioni di connessione”*.

A questo punto, scegliendo la linguetta *“Protezione”* comparirà la seguente videata:



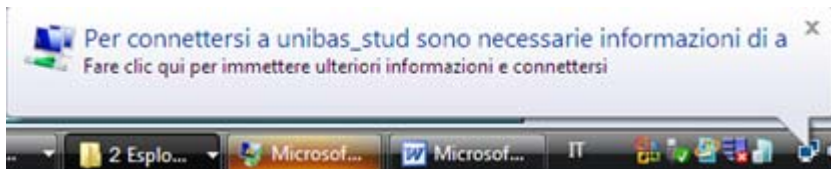
Cliccare quindi sul tasto IMPOSTAZIONI e configurare come da esempio seguente:



Inoltre, cliccare su configura e spuntare “*Utilizza automaticamente....*” come da figura



Chiudere quindi tutte le videate ancora aperte e, se il procedimento è stato eseguito correttamente, comparirà il messaggio:



Basterà quindi cliccare sul simbolo indicato dal messaggio stesso per far apparire la videata di autenticazione nella quale indicare (solo) login e password fornite dal Cisit.



Immissione credenziali

Nome utente:

Password:

Dominio di accesso:

OK Annulla

cliccare su OK e provare la navigazione.

Buon lavoro!